

Walstroom

gebruikershandleiding



Walstroom- en drinkwaterkasten en containerpark Wijnegem



Gebruiksaanwijzing



Gebruik van de applicatie

Eerste stap: registreren!

Registreer u op www.descheepvaart.be/walstroom of via de app (te downloaden van de app stores of de website).

Geregistreerd gebruiker:

1. Open de app en meld u aan
2. Kies de gewenste dienst(en)
3. Geef het nummer van de kast in
4. Open de kast of containerpark met de ontvangen code
5. Sluit uw kabel of waterslang aan.
Na laden/vullen drukt u 'stop' en ontkoppelt u.

6. Na afsluiten van de aanvoer kunt u of 'uitloggen' of doorgaan naar uw account pagina.

How to use the application

First step: register!

Register on www.descheepvaart.be/walstroom or app. (app can be downloaded from the app stores or the website).

Registered user:

1. Open the app and log-in
2. Choose one or more facilities to use
3. Type number of the facility
4. You will receive a code* to open facility
5. Connect 'power cable' and/or 'water hose'. When finished, push 'stop' and disconnect the cable/hose.

6. Delivery is terminated. Either 'log out' or proceed to your account page.



HELPDESK: +32 11 27 99 00

Mode d'emploi de l'application

Première étape: inscrivez-vous!

Inscrivez-vous à www.descheepvaart.be/walstroom ou via l'application (l'app peut être téléchargé via le app store ou le site Internet).

Utilisateur enregistré:

1. Ouvrez l'app et connectez-vous
2. Sélectionnez le(s) service(s) souhaité(s)
3. Entrez le numéro de la borne
4. Ouvrez la borne avec le code reçu
5. Branchez votre câble et/ou tuyau d'eau. Après le chargement appuyez sur 'stop' et débranchez le câble/ tuyau d'eau.
6. Déconnectez-vous après avoir utilisé les services de votre choix ou revenez à votre page de compte.

Verwendung der app.

Erster Schritt: Registrieren!

Registrieren Sie sich bei www.descheepvaart.be/walstroom oder mit der App. (App kann von den App-stores oder der Website heruntergeladen werden).

Registrierte Benutzer:

1. Öffnen Sie die App und loggen Sie sich ein
2. Wählen Sie den gewünschten Service(s)
3. Geben Sie die Nummer des Einrichtungs ein
4. Öffnen Sie den Einrichtung mit dem empfangenen Code
5. Schließen Sie das Netzkabel und/oder den Wasserschlauch an. Nach dem laden/füllen presse 'Stop' und das Kabel/den Schlaug abtrennen.
6. Nach Abschluss der Versorgung entweder 'abmelden' oder gehen Sie zu Ihrer Kontoseite.

Registratieprocedure

The screenshot shows the registration page of the website for 'nv De Scheepvaart'. At the top left is the logo 'nv De Scheepvaart de kracht van de waterweg'. To the right is the 'ALBERTKANAAL 75' logo and a navigation menu with links: HOME, WEBMAIL, SHOP, EXTRANET, ENGLISH, FRANÇAIS. Below this is a secondary menu with links: Over ons, Kaaimuren, Nieuws & publicaties, Contact info, Links, Werken, RIS, Multimedia, Vacatures, and Faq. A horizontal navigation bar contains three main categories: '> Bedrijven', '> Beroepsvaart', and '> Recreatie'. The main content area features a blue header with the 'nv De Scheepvaart' logo. Below this is a light blue registration form with the following elements: a label 'Gebruikersnaam (email):' above a text input field containing 'Gebruikersnaam (email)'; a label 'Wachtwoord:' above a text input field containing 'Wachtwoord'; a red 'Log in' button; a blue 'Registreer' button; and a link 'Wachtwoord vergeten? Klik hier'.

Registratie via app De Scheepvaart

The screenshot shows the registration page of the 'De Scheepvaart' app. At the top, the logo 'nv De Scheepvaart' is displayed with the tagline 'de kracht van de waterweg' and a blue wave icon. Below this, there are two input fields: 'Gebruikersnaam (email):' and 'Paswoord:'. The first field contains the placeholder text 'Gebruikersnaam (email)' and the second contains 'Paswoord'. Below the fields are two buttons: a red 'Log in' button and a blue 'Registreer' button. At the bottom of the form area, there are three language selection buttons: 'NL' (grey), 'FR' (blue), and 'EN' (blue). At the very bottom of the page, there is a small European Union flag icon followed by the text 'Medegefinancierd door de Europese Unie' and 'Trans-Europees vervoersnetwerk (TEN-T)'.

Ingave gegevens

nv De Scheepvaart
de kracht van de waterweg

1 - Persoonlijke gegevens

Voornaam:

Naam:

Adres:


Postcode:

Stad:


Land:

E-mail:

GSM-nr:

Volgende 

Ingave gegevens

nv De Scheepvaart 
de kracht van de waterweg

2 - Gegevens schip

Naam schip:


ENI/OFS nr schip:

Naam schip:

ENI/OFS nr schip:

Schip toevoegen:

[◀ Vorige](#) [Volgende ▶](#)

 Medegefinancierd door de Europese Unie
Trans-Europees vervoersnetwerk (TEN-T)

Ingave gegevens

nv De Scheepvaart
de kracht van de waterweg

3 - Facturatiegegevens

Naam Onderneming:

Type vennootschap:

BTW-nr:

Adres:

Postcode:

Stad:

Land:

E-mail:

[← Vorige](#) [Volgende →](#)

Ingave gegevens

nv De Scheepvaart
de kracht van de waterweg

4 - Wachtwoord

Wachtwoord:

Wachtwoord:

[Vorige](#) [Registreer](#)

Medegefinancierd door de Europese Unie
Trans-Europees vervoersnetwerk (TEN-T)

Minimum 8 tekens, waarvan minstens 1
hoofdletter, 1 kleine letter en 1 symbool

Ingave gegevens

**Betaling van
1.00 EUR**

PLUGIN2DRIVE NV

Kaartnummer

Vervaldatum (MM/JJ)

Visuele cryptogram in : de
3 laatste cijfers op de achterzijde van de kaart (?)



Prijs van uw aankoop in valuta's. Laatste update van de wisselkoers op 12/03/2015

1.00 EUR 1.05 CHF 1.05 USD 128.30 JPY 1.60 CNY 0.70 GBP 1.34 CAD

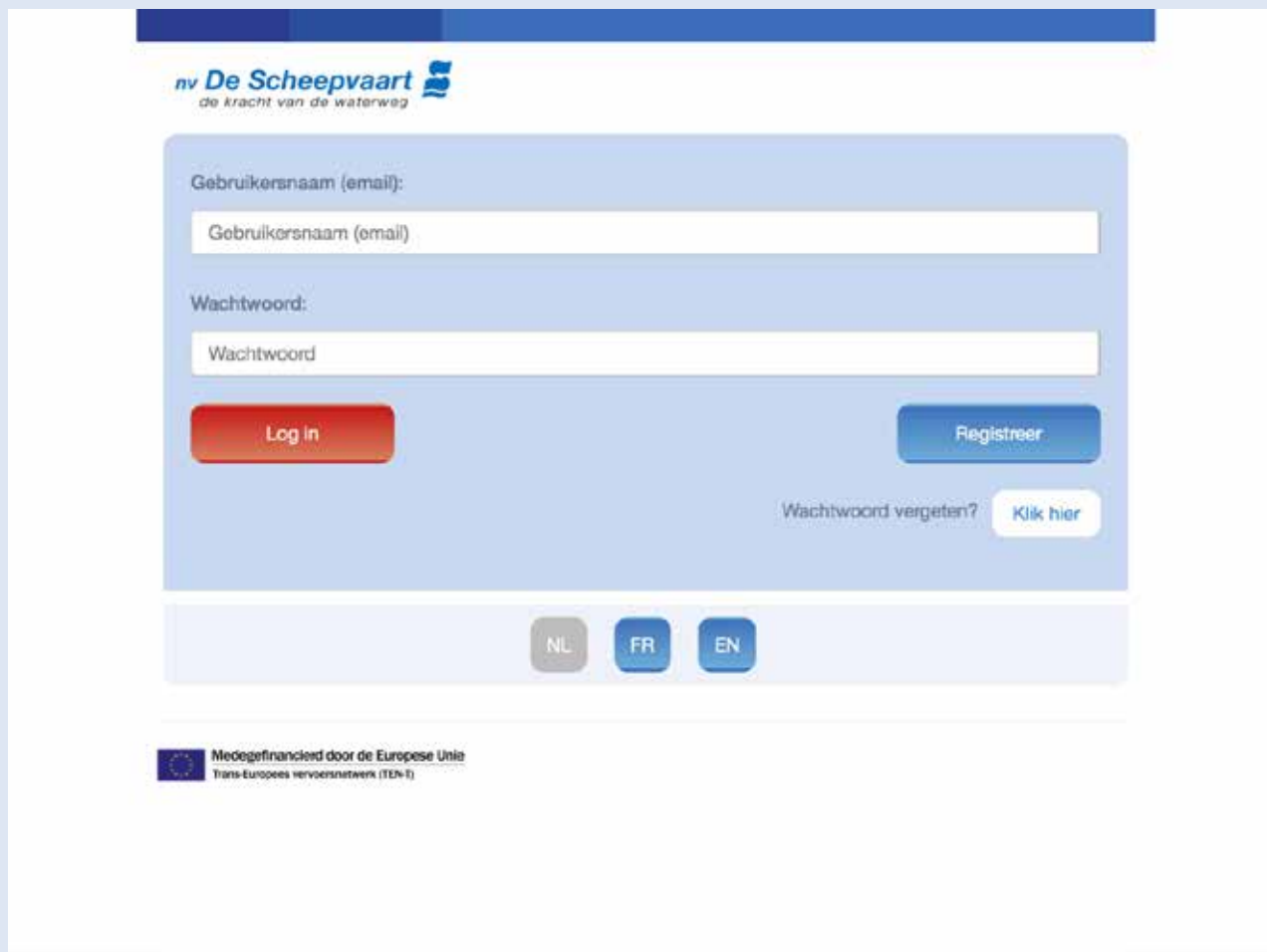
- [Paybox Services®](#)
- [Veiligheidsinformatie](#)

Ingave gegevens

CARTE BANCAIRE	<p>U heeft nu betaald Wij danken u voor uw vertrouwen.</p> <p>Dit is een afbeelding van de elektronische bon die u per e-mail wordt toegestuurd.</p> <p>Terug naar handel</p>
le 12/03/2015 à 12:08	
PLUGIN2DRIVE NV	
4444450	
547685----- 1601	
00 034 265105874 M AUTORISATION SEULE @	
AUTO: 243705	
MONTANT = 1.00 EUR	
POUR INFORMATION 0.00 FRF	
1 EUR = 6.55957 FRF TICKET A CONSERVER	

Afnameprocedure Gebruikerskant

Inloggen via login (e-mail adres) & wachtwoord (zelf gekozen paswoord)



The screenshot shows the login interface for 'nv De Scheepvaart'. At the top left is the logo with the tagline 'de kracht van de waterweg'. The main form area is light blue and contains two input fields: 'Gebruikersnaam (email)' and 'Wachtwoord'. Below these are three buttons: a red 'Log In' button, a blue 'Registreer' button, and a white 'Klik hier' button next to the text 'Wachtwoord vergeten?'. At the bottom of the form are three language selection buttons: 'NL', 'FR', and 'EN'. At the bottom left of the page is the European Union logo and the text 'Medegefinancierd door de Europese Unie Trans-Europees vervoersnetwerk (TEN-T)'.

nv De Scheepvaart
de kracht van de waterweg


Gebruikersnaam (email):

Wachtwoord:

[Log In](#) [Registreer](#)

Wachtwoord vergeten? [Klik hier](#)

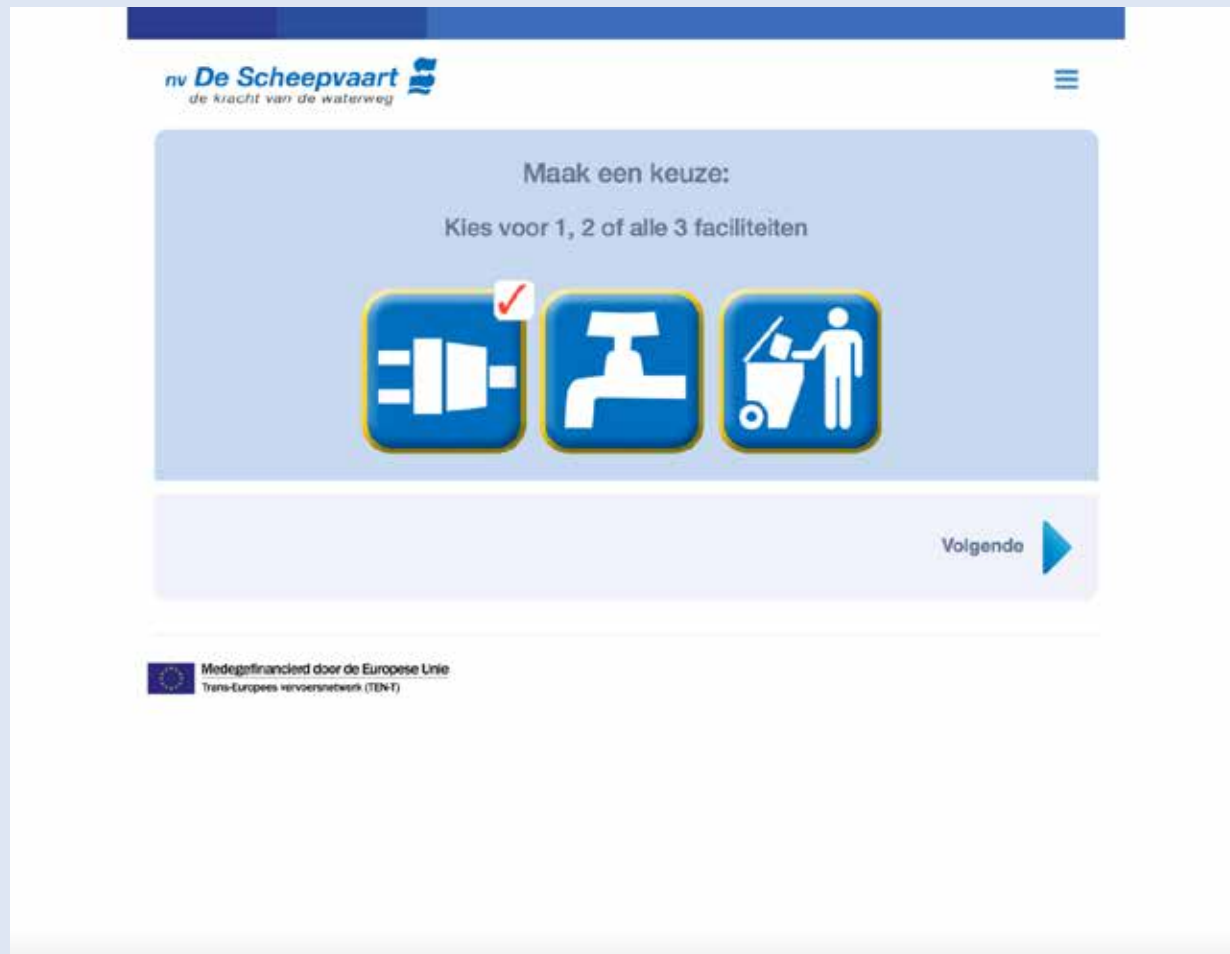
[NL](#) [FR](#) [EN](#)

 Medegefinancierd door de Europese Unie
Trans-Europees vervoersnetwerk (TEN-T)

Kies dienstverlening

The screenshot shows a web interface for 'nv De Scheepvaart' with the tagline 'de kracht van de waterweg'. The main content area is a light blue box with the heading 'Maak een keuze:' and the instruction 'Kies voor 1, 2 of alle 3 faciliteiten'. Below this are three blue square icons with white symbols: a speaker, a water tap, and a person with a shopping cart. At the bottom right of the selection area is a button labeled 'Volgende' with a right-pointing arrow. At the bottom left of the page is a small logo for the European Union with the text 'Medegefinancierd door de Europese Unie' and 'Trans-Europees vervoersnetwerk (TEN-T)'.


Selectie uit één of meerdere diensten



The screenshot shows a web interface for 'nv De Scheepvaart' with the tagline 'de kracht van de waterweg'. The main content area is a light blue box with the text 'Maak een keuze: Kies voor 1, 2 of alle 3 faciliteiten'. Below this text are three blue square icons with white symbols: a speaker (with a red checkmark), a water tap, and a person with a shopping cart. At the bottom right of the selection area is a 'Volgende' button with a blue arrow. At the bottom left of the page is a logo for the European Union with the text 'Medegefinancierd door de Europese Unie Trans-Europees vervoersnetwerk (TEN-T)'.

Selecteer kast

The screenshot shows a web interface for 'nv De Scheepvaart' with the tagline 'de kracht van de waterweg'. The main instruction is 'Type nummer van de kast voor stroom erv/of water en druk op OK:'. Below this is a form with a 'Kaat ID:' label and a dropdown menu. The dropdown menu is open, showing a list of options from E01 to E16, with E01 selected. To the left of the dropdown is a 'Vorige' button with a left-pointing arrow. At the bottom left, there is a logo for the European Union and the text 'Medegefinancierd door de Europese Unie Trans-Europees vervoersnetwerk (TEN-T)'. A hamburger menu icon is visible in the top right corner.

nv De Scheepvaart 
de kracht van de waterweg

Type nummer van de kast voor stroom erv/of water en druk op OK:

Kaat ID:

Vorige

Medegefinancierd door de Europese Unie
Trans-Europees vervoersnetwerk (TEN-T)

- E01
- E02
- E03
- E04
- E05
- E06
- E07
- E08
- E09
- E10
- E11
- E12
- E13
- E14
- E15
- E16

Ontvangst toegangscode

nv De Scheepvaart
de kracht van de waterweg

Met deze code kan u de kasten ontgrendelen of het hek van het containerpark openen.

9975

Koppel de stroomkabel en/of de waterslang aan en druk op 'start' waarna de bevoorrading begint:

START
POWER

Sessies beëindigen ◀

▶ Naar containerpark

Medegefinancierd door de Europese Unie
Trans-Europees vervoernetwerk (TEN-T)

Start sessie

The screenshot shows a web interface for 'nv De Scheepvaart' with the tagline 'de kracht van de waterweg'. At the top right is a hamburger menu icon. The main content area has a light blue background and contains a green success message: 'De stroom toevoer werd succesvol gestart'. Below this, it says 'Met deze code kan u de kasten ontgrendelen of het hek van het containerpark openen.' and displays the code '9975' in a dashed box. Further down, it instructs: 'Koppel de stroomkabel er/of de waterslang aan en druk op 'start' waarna de bevoorrading begint:'. A red button labeled 'STOP POWER' is positioned below the text. At the bottom of the main content area, there are two navigation buttons: 'Sessies beëindigen' with a left-pointing blue triangle and 'Naar containerpark' with a right-pointing blue triangle. At the very bottom of the page, there is a small European Union flag icon followed by the text 'Medegefinancierd door de Europese Unie' and 'Trans-Europese vervoersnetwerk (TEN-T)'.

Stop sessie

nv De Scheepvaart
de kracht van de waterweg

De stroom toevoer werd succesvol gestopt

Met deze code kan u de kasten ontgrendelen of het hek van het containerpark openen.

9975

Koppel de stroomkabel en/of de waterslang aan en druk op 'start' waarna de bevoorrading begint:

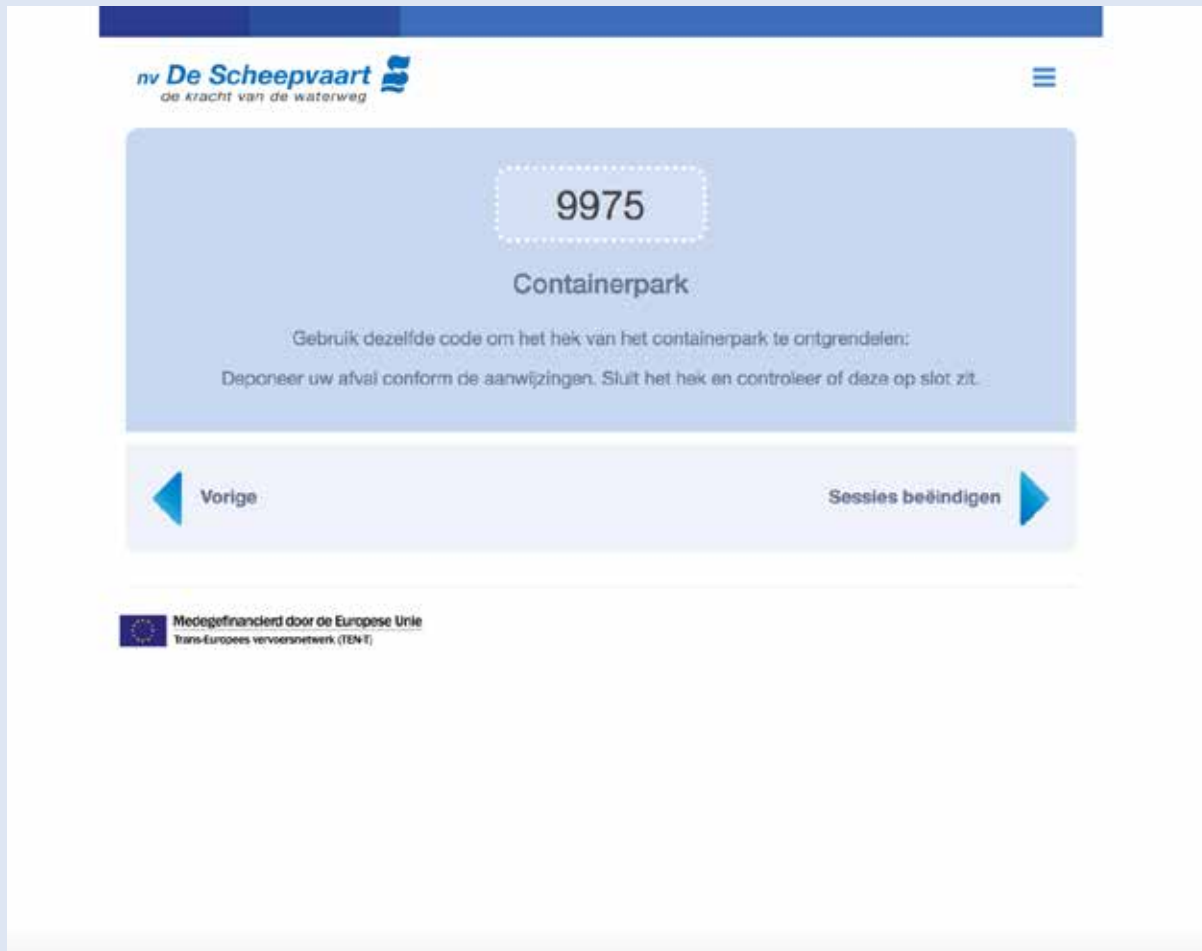
**START
POWER**

Sessies beëindigen ◀

Naar containerpark ▶

Medegefinancierd door de Europese Unie
Trans Europees vervoersnetwerk (TEN-T)

Zelfde toegangscode voor containerpark



The screenshot shows a web interface for 'nv De Scheepvaart' with the tagline 'de kracht van de waterweg'. The main content area displays the access code '9975' in a dashed box, followed by the title 'Containerpark'. Below this, there is a paragraph of instructions: 'Gebruik dezelfde code om het hek van het containerpark te ontgrendelen: Deponeer uw afval conform de aanwijzingen. Sluit het hek en controleer of deze op slot zit.' At the bottom of the main content area, there are two navigation buttons: 'Vorige' with a left-pointing arrow and 'Sessies beëindigen' with a right-pointing arrow. At the very bottom of the page, there is a logo for the European Union and the text 'Medegefinancierd door de Europese Unie Trans-Europees vervoersnetwerk (TEN-T)'.

nv De Scheepvaart
de kracht van de waterweg

9975

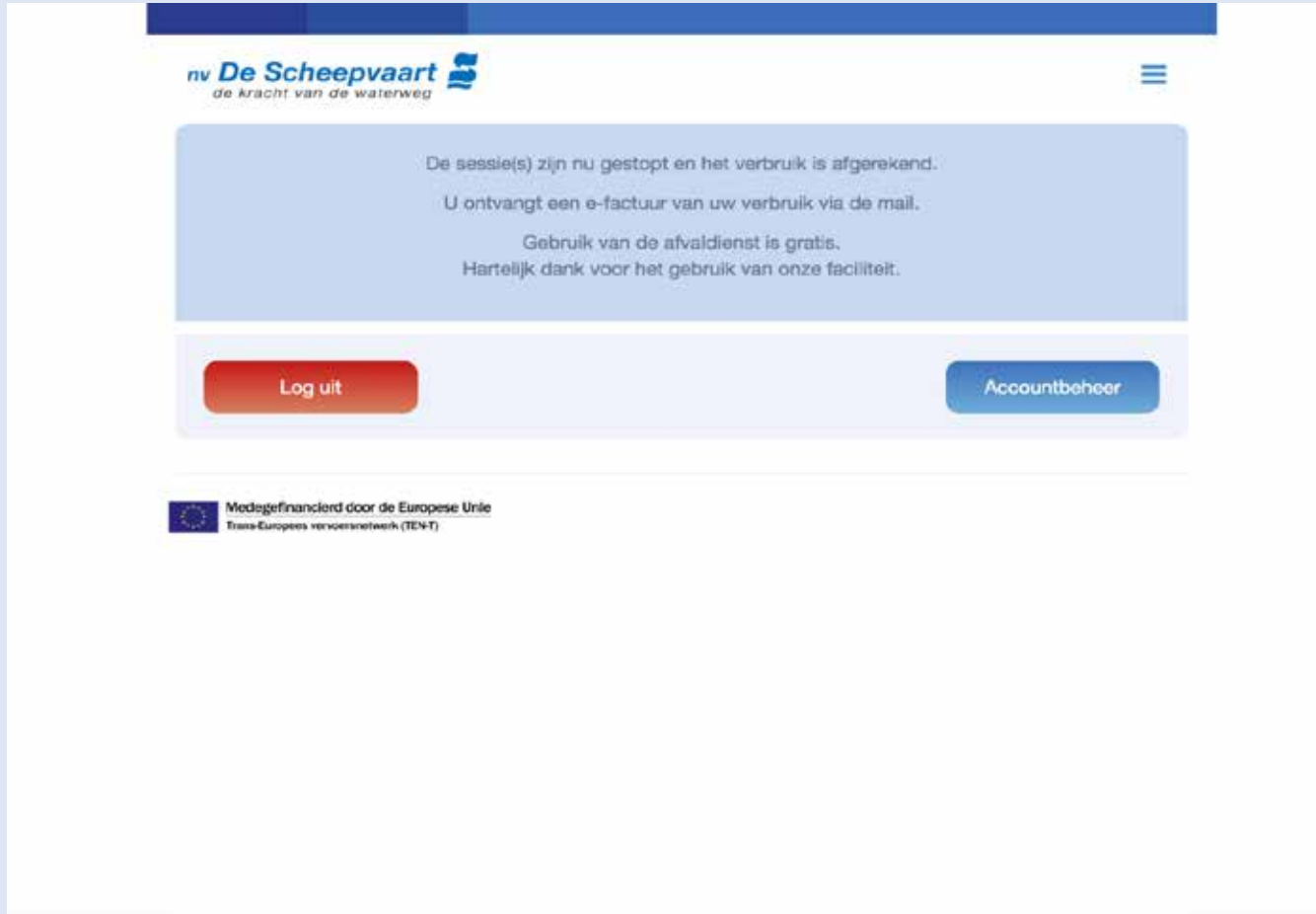
Containerpark

Gebruik dezelfde code om het hek van het containerpark te ontgrendelen:
Deponeer uw afval conform de aanwijzingen. Sluit het hek en controleer of deze op slot zit.

Vorige Sessies beëindigen

Medegefinancierd door de Europese Unie
Trans-Europees vervoersnetwerk (TEN-T)

Afsluiten van alle sessies



The screenshot shows the user interface of the 'nv De Scheepvaart' website. At the top left is the logo 'nv De Scheepvaart' with the tagline 'de kracht van de waterweg' and a blue icon of a ship. At the top right is a hamburger menu icon. The main content area features a light blue box with the following text: 'De sessie(s) zijn nu gestopt en het verbruik is afgerekend.', 'U ontvangt een e-factuur van uw verbruik via de mail.', 'Gebruik van de afvaldienst is gratis.', and 'Hartelijk dank voor het gebruik van onze faciliteit.'. Below this box are two buttons: a red 'Log uit' button on the left and a blue 'Accountbeheer' button on the right. At the bottom left, there is a small European Union flag icon followed by the text 'Medegefinancierd door de Europese Unie' and 'Trans-Europees vervoersnetwerk (TEN-T)'.

Andere functionaliteiten

Keuzemenu

nv De Scheepvaart
de kracht van de waterweg

Maak een keuze:
Kies voor 1, 2 of alle 3 faciliteiten

Volgende

Medefinancierd door de Europese Unie
Trans-Europees vervoernetwerk (TEN-T)

- Facilitaire diensten
- Account instellingen
- Actuele sessie
- Actuele toegangscode
- Verbruik
- Helpdesk info
- Beschikbaarheid
- Log uit

Keuzemenu

The screenshot shows a web interface for 'nv De Scheepvaart' with the tagline 'de kracht van de waterweg'. The main content area is titled 'Maak een keuze: Kies voor 1, 2 of alle 3 faciliteiten' (Make a choice: Choose for 1, 2 or all 3 facilities). It features three blue icons: a speaker, a water tap, and a person with a shopping cart. A 'Volgende' (Next) button with a right-pointing arrow is located at the bottom right of the choice area. Below the choice area, there is a small logo and text: 'Medefinancierd door de Europese Unie' and 'Trans-Europese vervoersnetten (TEN-T)'. On the right side, a vertical sidebar menu contains the following items: 'Facilitaire diensten', 'Account instellingen', 'Overzicht', 'Persoonlijke gegevens', 'Mijn schepen', 'Bedrijfsgegevens', 'Betaalgegevens', 'Wachtwoord wijzigen', 'Actuele sessie', 'Actuele toegangscode', 'Verbruik', 'Helpdesk info', 'Beschikbaarheid', and 'Log uit'.

Wijziging gegevens

nv De Scheepvaart
de kracht van de waterweg

Persoonlijke gegevens [Wijzigen](#)

Voornaam: _____ Naam: _____
Adres: | _____ Postcode: _____
Stad: _____ Land: _____
E-mail: _____ GSM-nr: _____

Facturatiegegevens [Wijzigen](#)

Naam Onderneming: | _____ Type vennootschap: | _____
BTW-nr: | _____ Adres: | _____
Postcode: | _____ Stad: | _____
Land: | _____ E-mail: | _____

Gegevens schip [Wijzigen](#)

sqd: _____

Betaalgegevens [Wijzigen](#)

Wachtwoord [Wijzigen](#)

Facilitaire diensten

Account instellingen

Overzicht

Persoonlijke gegevens

Mijn schepen

Bedrijfsgegevens

Betaalgegevens

Wachtwoord wijzigen

Actuele sessie

Actuele toegangscode

Verbruik

Helpdesk info

Beschikbaarheid

Log uit

Gegevens schipper

nv De Scheepvaart
de kracht van de waterweg

1 - Persoonlijke gegevens

Voornaam:

Naam:

Adres:

Postcode:

Stad:

Land:

E-mail:

GSM-nr:

Profiel opslaan

- Facilitaire diensten
- Account instellingen
- Overzicht
- Persoonlijke gegevens
- Mijn schepen
- Bedrijfsgegevens
- Betaalgegevens
- Wachtwoord wijzigen
- Actuele sessie
- Actuele toegangscode
- Verbruik
- Helpdesk info
- Beschikbaarheid
- Log uit

Gegevens

nv De Scheepvaart
de kracht van de waterweg


2 - Gegevens schip

Naam schip:

EN/OFS nr. schip:

Schip toevoegen:

[Profiel opslaan](#)

 Medegefinancierd door de Europese Unie
Trans-Europees vervoersnetwerk (TEN-T)

- Facilitaire diensten
- Account instellingen
 - Overzicht
 - Persoonlijke gegevens
 - Mijn schepen
 - Bedrijfsgegevens
 - Betaalgegevens
 - Wachtwoord wijzigen
- Actuele sessie
- Actuele toegangscode
- Verbruik
- Helpdesk info
- Beschikbaarheid
- Log uit

Facturatiegegevens

nv De Scheepvaart
de kracht van de waterweg

3 - Facturatiegegevens

Naam Onderneming:	<input type="text" value="XXXXXX"/>
Type vennootschap:	<input type="text" value="XXXXXX"/>
BTW-nr:	<input type="text" value="XXXXXX"/>
Adres:	<input type="text" value="XXXXXX"/>
Postcode:	<input type="text" value="XXXXXX"/>
Stad:	<input type="text" value="XXXXXX"/>
Land:	<input type="text" value="Belgium"/>
E-mail:	<input type="text" value="XXXXXX"/>

[← Vorige](#) [Volgende →](#)

Verbruik

nv De Scheepvaart
de kracht van de waterweg

Verbruik:

Verbruik	Totaal
BOX: 1 12-03-2015	0
BOX: 12 09-03-2015	0
BOX: 1 09-03-2015	0
BOX: 12 06-03-2015	0
BOX: 16 06-03-2015	0

Tarief
Electriciteit - 20/kwh | Water - 20/l

Medegefinancierd door de Europese Unie
Twee Europees verbruikswaarschuwing (TCA 1)

Facilitaire diensten

Account instellingen

Overzicht

Persoonlijke gegevens

Mijn schepen

Bedrijfsgegevens

Betaalgegevens

Wachtwoord wijzigen

Actuele sessie

Actuele toegangscode


Verbruik

Helpdesk info


Beschikbaarheid

Log uit

Helpdesk info

nv De Scheepvaart 
de kracht van de waterweg

Helpdesk:
+32 11 27 99 00
ris.hassel@descheepvaart.be

 Medegefinancierd door de Europese Unie
Van Europees universiteitsnetwerk (TEN U)

- Facilitaire diensten
- Account instellingen
- Overzicht
- Persoonlijke gegevens
- Mijn schepen
- Bedrijfsgegevens
- Betaalgegevens
- Wachtwoord wijzigen
- Actuele sessie
- Actuele toegangscode
- Verbruik
- Helpdesk info
- Beschikbaarheid
- Log uit

Beschikbaarheid

nv De Scheepvaart
de kracht van de waterweg

Beschikbare kasten:

W21	E01
W22	E02
W23	E03
	E04
	E05
	E06
	E07
	E08
	E09
	E10
	E11
	E12
	E13
	E14
	E15
	E16

Facilitaire diensten

Account instellingen

- Overzicht
- Persoonlijke gegevens
- Mijn schepen
- Bedrijfsgegevens
- Betaalgegevens
- Wachtwoord wijzigen

Actuele sessie

Actuele toegangscode

Verbruik

Helpdesk info




































Beschikbaarheid

Log uit

Beschikbaarheid



Beschikbare kasten:

 W21	  E01
 W22	  E02
 W23	  E03
	  E04
	  E05
	  E06
	  E07
	  E08
	  E09
	  E10
	  E11
	  E12
	  E13
	  E14
	  E15
	  E16

Alarmen via app en e-mail

